

Басты көрсеткіштер



ҚАРЖЫ КӨРСЕТКІШТЕРІ, МЛН АҚШ ДОЛЛАРЫ

ОПЕРАЦИЯЛЫҚ КӨРСЕТКІШТЕР

ӘЛЕУМЕТТІК КӨРСЕТКІШТЕР

ЭКОЛОГИЯЛЫҚ КӨРСЕТКІШТЕР

Көмірсутек қоры (2P), млн тонна м.э.




Қызметкерлердің нақты саны²



NO_x шығарындылары, өндірілген КСШ-нің³ 1 мың тоннасына, тонна



Мұнай және газ конденсатын өндіру, мың тонна



Жұмыс уақытын жоғалтқан жазатайым оқиғалардың коэффициенті (LTIR)



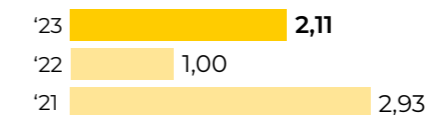
SO_x шығарындылары, өндірілген КСШ-нің 1 мың тоннасына, тонна



Табиғи және ілеспе газ өндіру, млн м³



Өлім-жітім коэффициенті (FAR)



ІМГ жағу қарқындылығы, өндірілген КСШ-нің 1 мың тоннасына, тонна



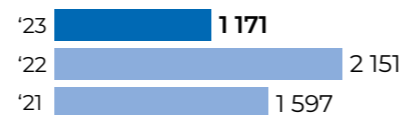
ЕБИТДА



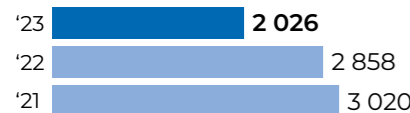
Түсім




Бірлескен кәсіпорындар мен қауымдастырылған компаниялар кірісіндегі үлесі



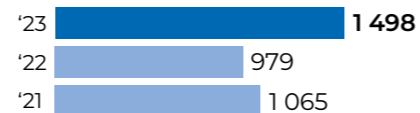
Таза пайда



Есептеу әдісі бойынша күрделі салымдар



Кассалық әдіс бойынша күрделі салымдар



Мұнай тасымалдау, мың тонна



Әлеуметтік тұрақтылықтың деңгейі (Samruk Research Services индексі), %



Таза қарыз




Еркін ақша ағымы



Таза қарыз / ЕБИТДА коэффициенті



Мұнай өңдеу, мың тонна



¹ 2022 мен 2021 жылдардың деректері 2022 жылы 15 қыркүйекте «Самұрық-Қазына» АҚ-тан Солтүстік Каспий жобасы («Қашаған» жобасы) бойынша өнімді бөлу туралы келісімде 16,88 % бар «ҚМГ Қашаған Б.В.» компаниясындағы 50% үлесін сатып алуы есепке алынып беріліп отыр.
² 2020 жылы Компания қызметкерлердің нақты санын есептеу тәсілін қайта қарады (есепке Компанияның қатысу үлесі 51% және одан да көп қауымдастырылған кәсіпорындардың қызметкерлері алынды). 2019 жылдың мәліметтері де қайта есептелді.
³ Көмірсутек шикізаты.